

# Clorox<sup>®</sup> Urine Remover

För fläck och lukt borttagning

## Clorox<sup>®</sup> Urine Remover<sup>®</sup> tar bort urinfläckar och lukt:

Offentliga toaletter, kakel och fogar på urinoarer, toaletter

- |   |  |   |
|---|--|---|
| <input checked="" type="checkbox"/> Skolor, förskolor | <input checked="" type="checkbox"/> Bar & restaurang   | <input checked="" type="checkbox"/> Hotell          |
| <input checked="" type="checkbox"/> Äldrevård, omsorg | <input checked="" type="checkbox"/> Idrottenor, mässor | <input checked="" type="checkbox"/> Bensinstationer |

Mjuka ytor, madrasser, mattor och klädsel

- |  |  |  |
|--|--|--|
| <input checked="" type="checkbox"/> Hotell | <input checked="" type="checkbox"/> Äldrevård, sjukhem | <input checked="" type="checkbox"/> Förskola |
|--|--|--|

Lukter utomhus. Gångvägar, husväggar, betong

- |  |   |   |
|--|---|---|
| <input checked="" type="checkbox"/> Hundurin, ekskrementer | <input checked="" type="checkbox"/> Gränder och sopområde | <input checked="" type="checkbox"/> Skyltfönster, entréer |
|--|---|---|

Används även till:

- |  |   |  |
|--|---|--|
| <input checked="" type="checkbox"/> Avföring, blod, kräk | <input checked="" type="checkbox"/> Urinfläckar från djur | <input checked="" type="checkbox"/> Förbehandling av textilier innan tvätt |
|--|---|--|



## Egenskaper

### Hållbarhet:

- Öppnad: 24 mån från tillverkningsdatum
- Öppnad: 24 mån från tillverkningsdatum

### Verkningstid:

Börjar arbeta direkt.

### Dosering:

Produkten är färdigblandad RTU (färdig att använda)

### Eftersköljning:

Ingen eftersköljning krävs

### Farliga egenskaper:

- Fysikaliska faror: Ej klassificerad
- Hälsorfaror: Ej klassificerad
- Miljöfaror: Ej klassificerad
- Märkningsplikt: Ej klassificerad
- Skyddsåtgärder: Förvaras oåtkomligt från barn
- Brandfarlighet: Produkten är inte brandfarlig

### Avfallshantering:

Tom behållare sorteras som plast

### Övriga egenskaper:

- Färg: Färglös
- PH: 5,6
- Lukt: Blommig, fruktig

## Risker, skydd

### Miljö/spill:

Inte betraktat som miljöfarligt

### Skyddskläder:

Inga speciella krav vid normala användningsförhållanden. Undvik direktkontakt och/eller stänk där så är möjligt. Sörj alltid för god ventilation.

### Skydd vid kontakt:

- Inandning: Andningskydd krävs normalt inte. Inandning av ångor, dimma eller aerosoler bör undvikas.
- Hud: Skölj och torka händer efter användning. Rekommendation att alltid använda skyddshandskar.
- Ögon: Skyddsglasögon krävs normalt inte, dock rekommenderas användning av i de fall stänk kan förekomma vid hantering av produkten (EN 166)

### Åtgärd vid första hjälpen:

- Inandning: Kan ge irritation i näsa, svalg och luftvägar. Om irritation uppstår och består: Sök läkarjälp.
- Hudkontakt: Skölj huden med rikligt med ljumet, rinnande vatten. Vid hudirritation: Sök läkarjälp.
- Ögonkontakt: Skölj försiktigt med vatten i flera minuter. Om irritation uppstår och består: Sök läkarjälp.
- Förtäring: Skölj munnen. Kan orsaka magont eller kräkningar. Sök läkarjälp vid obehag.

# Tar bort både fläckar och lukt - Bryter ner urinsyrakristaller

## Bruksanvisning:

Fläckar: Spraya direkt på fläcken tills den är helt täckt. Skölj med vatten eller torka med en ren och fuktig trasa. Rekommenderas ej för mässing eller naturmarmor.

Målade ytor: prova färgbäständigheten på ett litet område före användning.

För fogar och svåra fläckar: Spraya direkt på fläcken tills den är helt täckt.

Vänta i fem minuter och skölj sedan med vatten eller torka torrt.

Fläckar på mattor, madrasser och stoppning: Dutta med en ren, torr trasa eller handduk på fläcken för att absorbera överflödigt vätska. Spreja direkt på fläcken tills den är helt täckt. Låt stå i tre minuter. Dutta med en ren och fuktig trasa på det nedsmutsade området. Upprepad behandling kan krävas vid svåra eller ingrodda fläckar. Låt inte barn och husdjur komma i kontakt med de områden som sprejats förrän dessa har torkat. Kan användas på alla färgbäständiga klädsor, tyger och mattor, inklusive fläcktåliga mattor. Får ej användas på silkes- eller läderstoppning.

För utomhusbruk (fläckar på betong, gångar, utomhusklinkers och fogar): Tvätta utomhusytorna med vatten för att avlägsna smuts och lort före användning. Spreja produkten direkt på området på och kring urinfläcken eller urinlukten och låt lufttorka.

## Clorox® Urine Remover

### Tar både fläckar och lukt

- ✓ Tar bort såväl gammal som ny lukt

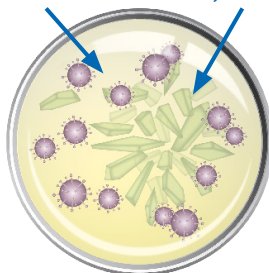
Clorox® Urine Remover använder hydrogen peroxid för att ta bort urinsyrakristaller och bryter ner cellstrukturen på naturligt förekommande bakterier.

- ✓ Tar effektivt bort fläckar  
Rengör urinfläckar bättre än enzymer,\* eftersom det innehåller ytaktivt medel, rengöringsmedel och ett lågt pH.


- ✓ Minimal träning/utbildning krävs

Kan användas före och/eller efter annan rengöringsprodukt. Ofarligt för material/ytskikt. Innehåller inte blekmedel.


Bakterier      Urinsyrakristaller



Smutsig yta



Bryter ner bakterier och urinsyrakristaller



Resultat efter Clorox Urine Remover

## PRODUKTER



Clorox® Urine Remover  
946 ml. Spray  
9/kart. Artnr: 31036  
EAN 10044600310364



Clorox® Urine Remover  
3,78 lit. Refill  
4/kart. Artnr: 31351  
EAN 10044600313518



Clorox® Urine Remover  
946 ml. Pull-Top  
6/kart. Artnr: 31415  
EAN 10044600314157

## Kontakt Clorox Återförsäljare Sverige:

ByoPlanet Scandinavia AB

Info: [www.byoplanet.se](http://www.byoplanet.se)

Kontakt: [info@byoplanet.se](mailto:info@byoplanet.se) 0739-88 99 00



För mer information, kontakta närmaste Clorox återförsäljare

Clorox Europe Ltd,  
Eton House 2nd Floor, 18-24 Paradise Road,  
Richmond Surrey, TW9 1SE  
[consumerservices@clorox.co.uk](mailto:consumerservices@clorox.co.uk)